



BB PREVIDENCIÁRIO RENDA FIXA IMA-B

FUNDO DE INVESTIMENTO

INFORMATIVO MENSAL

MERCADOS

O mês de julho revelou-se mais um mês benigno do ponto de vista dos mercados financeiros. Entre os principais motivadores, destacaram-se: i) a continuidade da recuperação da atividade nos desenvolvidos e a percepção de que esse movimento poderá ser acelerado, impulsionado pelo volume sem precedentes de estímulos fiscais e monetários nos países avançados. Por outro lado, o aumento no número de casos da Covid-19 no mundo, a redução dos indicadores de mobilidade e as dúvidas em parte dos investidores em torno do ritmo de recuperação da economia global trouxeram consigo relativa cautela. Nesse ambiente, a aversão ao risco recuou, favorecendo a maior parte dos ativos de risco.

No ambiente doméstico, os dados mostraram amplo enfraquecimento. No âmbito da atividade, a ampliação das medidas restritivas em abril levou à retrações. Já o IBC-Br de maio refletiu a safra mista do mês, apresentando avanço de 1,3% ante abril. Além disso, houve significativas altas na Indústria (7%, apesar do recuo de 21,9% na variação anual) e no Varejo (+13,9% na perspectiva restrita e +19,6% na ampliada), enquanto o setor de Serviços caiu 0,9%. No que tange à inflação, o IPCA-15 de julho avançou 0,30% ante o dado fechado de junho. Em doze meses, o índice acumula alta de 2,13%. Apesar da aceleração nos preços, a inflação subjacente segue em patamar bastante confortável, com a média dos núcleos rodando a 0,11% no mês e 1,87% em doze meses.

A Bolsa de Valores de São Paulo encerrou o mês de julho com forte alta de 8,3%, saindo de 95.055 para 102.912 pontos. No ano, a Bolsa ainda acumula perdas de 11,8%. Já em 12 meses, o índice Ibovespa sobe 1,1%. O desempenho da bolsa doméstica no mês foi no mesmo sentido das principais bolsas internacionais e da maior parte dos países emergentes. Já o Real encerrou o mês com importante ganho de 5,0% ante o Dólar, cotado a R\$5,20. No ano, as perdas da moeda doméstica alcançam 29,1% e, em 12 meses, a depreciação é de 38,2%. A estrutura a termos da taxa de juros doméstica apresentou queda em todos os segmentos ao longo do mês de julho. No segmento curto, a inflação subjacente em patamar bastante confortável e a perspectiva dos investidores de mais um corte residual na taxa Selic na próxima reunião do Copom, foram os principais drivers. Ademais, a trajetória de depreciação do dólar ante o real colaborou no movimento. Para os vértices mais longos, além da desvalorização global do dólar, favoreceram o fechamento: as medidas de flexibilização monetária e fiscal por parte dos principais bancos centrais e governos, a percepção de um ambiente mais benigno, apesar dos riscos em torno do cenário e, internamente, a queda do prêmio de risco e a percepção de estabilização política.

A UTILIZAÇÃO DAS INFORMAÇÕES AQUI FORNECIDAS É DE EXCLUSIVA RESPONSABILIDADE DOS USUÁRIOS


RESUMO	2019	2020	2021
JUROS NOMINAIS ACUMULADO (SELIC)	5,94%	2,80%	2,18%
JUROS NOMINAIS ACUMULADO (CDI)	5,87%	2,78%	2,11%
INFLAÇÃO a.a. (IGP-M)	7,32%	11,42%	3,79%
INFLAÇÃO a.a. (IPCA)	4,31%	1,68%	3,14%
JUROS REAIS BÁSICOS (SELIC/IGP-M)	-1,28%	-7,74%	-1,56%
JUROS REAIS BÁSICOS (SELIC/IPCA)	1,57%	1,10%	-0,94%
CÂMBIO (US\$ variação anual)	4,04%	2,00%	-6,48%

DADOS DE FECHAMENTO DO MÊS

Cota Fech.	Qtd. Cotas	PL Médio 12 m	PL Fechamento
5,607013097	269445988,43	R\$ 1.554.280.665,88	R\$ 1.510.787.186,06
V@R (95% de confiança)(1)		1,2154%	
Volatilidade no ano(2)		15,82%	
Volatilidade nos últimos 12 m(2)		12,44%	
% de retornos positivos no ano		57,53%	
% de retornos positivos nos últimos 12 m		57,54%	
Índice de Sharpe nos últimos 12 m(2)		0,33	

COMPOSIÇÃO DA CARTEIRA

POSIÇÃO EM 31.07.2020



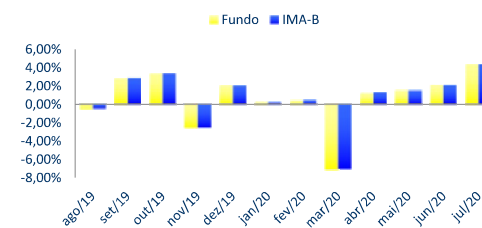
Julho 2020

RENTABILIDADE

A RENTABILIDADE DIVULGADA NÃO É LÍQUIDA DE IMPOSTOS

Ano	Taxa Nominal	IMA-B	Acumulada	
			5 anos	
2015	8,62%	8,88%	Fundo	IMA-B
2016	24,46%	24,81%	110,88%	113,07%
2017	12,80%	12,79%	2020	
2018	12,83%	13,06%	Fundo	IMA-B
2019	22,56%	22,95%	2,36%	2,65%

Mês	Fundo	IMA-B	%IMA-B
jul/20	4,39%	4,39%	99,99%
jun/20	2,03%	2,05%	99,18%
mai/20	1,54%	1,52%	101,65%
abr/20	1,22%	1,31%	92,86%
mar/20	-7,12%	-6,97%	-
fev/20	0,40%	0,45%	89,65%
jan/20	0,26%	0,26%	100,67%
dez/19	2,01%	2,01%	100,27%
nov/19	-2,49%	-2,45%	-
out/19	3,34%	3,36%	99,30%
set/19	2,84%	2,86%	99,22%
ago/19	-0,43%	-0,40%	-
últimos 12 meses	7,74%	8,16%	



O INDICADOR IMA-B É MERA REFERÊNCIA ECONÔMICA E NÃO PARÂMETRO DO FUNDO.

(1) V@R (VALUE AT RISK) SINTEZIZA A MAIOR PERDA ESPERADA DENTRO DE UM PERÍODO DE TEMPO E INTERVALO DE CONFIANÇA. A METODOLOGIA UTILIZADA É A DE SIMULAÇÃO HISTÓRICA PARA INTERVALO DE 1 DIA E NÍVEL DE CONFIANÇA DE 95%.

(2) ÍNDICE QUE TEM POR OBJETIVO AJUSTAR O RETORNO DO FUNDO PELO SEU RISCO, OU SEJA, QUANTO MAIOR O RETORNO E MENOR O RISCO DO INVESTIMENTO, MELHOR SERÁ SEU ÍNDICE DE SHARPE. ÍNDICES COM VALORES MENORES QUE ZERO NÃO TEM SIGNIFICADO INTERPRETATIVO, POR ISSO NÃO SÃO DIVULGADOS.

A RENTABILIDADE OBTIDA NO PASSADO NÃO REPRESENTA GARANTIA DE RESULTADOS FUTUROS. A RENTABILIDADE DIVULGADA NÃO É LÍQUIDA DE IMPOSTOS. O INVESTIMENTO EM FUNDO NÃO É GARANTIDO PELO FUNDO GARANTIDOR DE CRÉDITO. LEIA O FORMULÁRIO DE INFORMAÇÕES COMPLEMENTARES, A LÂMINA DE INFORMAÇÕES ESSENCIAIS, SE HOUVER, E O REGULAMENTO ANTES DE INVESTIR.

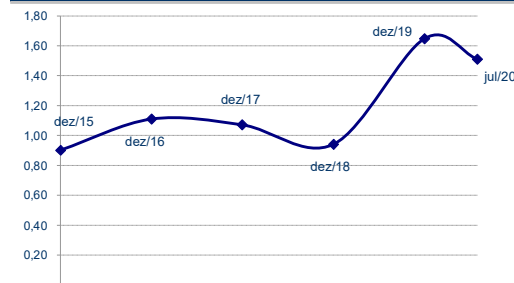
AS DESCRIÇÕES DOS FATORES DE RISCO DO FUNDO ESTÃO DISPONÍVEIS NO REGULAMENTO E PODE SER CONSULTADO EM WWW.BB.COM.BR

FONTES: BACEN, ANIMA, CETIP, DRIVEAM, QUANTUMAXIS e BLOOMBERG.

EVOLUÇÃO PATRIMONIAL

ÚLTIMOS 5 ANOS

R\$ Bilhões



INFORMAÇÕES GERAIS

Cotista:	Reg. Próprios de Previd. Social, EFPCs, FI e FICFI exclusivos das EFPCs
Objetivos do Fundo:	Buscará o retorno dos investimentos através do sub-índice IMA-B, conforme estabelecido na Resolução 392/10 do CMN.
Despesas:	Taxa de Administração máxima de 0,60%aa. Não há cobrança de taxas de performance, de ingresso ou de saída.
Enquadramento Legal:	Resolução CMN 3.922/10 Art. 7º, inciso IV, alínea A.
Código Mnemônico:	BBDTDF155
Horário Movimentação:	15:00h
Administração e Gestão:	BB Gestão de Recursos DTVM S.A. CNPJ: 30.822.936/0001-69
Distribuição:	Banco do Brasil S.A.
Custódia, Controladoria e Reg.:	Banco do Brasil S.A.

CNPJ:	07.861.554/0001-22
Início do Fundo:	09/03/2006
Classe / Sub Classe CVM:	Renda Fixa Referenciado
Código/Tipo ANBIMA:	242896 Renda Fixa Indexados
Tributação:	Conforme Legislação Fiscal Vigente
Cota de Aplicação:	D+0
Cota de Resgate:	D+1
Crédito do Resgate:	D+1
Tipo de Cota:	Fechamento
Gestor Responsável:	Manoel Aparecido Rodrigues
Auditoria Externa:	KPMG Auditores Independentes

BB Gestão de Recursos - Distribuidora de Títulos e Valores Mobiliários S.A.
Praça XV de Novembro, 20 - 3º andar - Centro - Rio de Janeiro (RJ) 20010-010
e-mail: bbdvtm@bb.com.br

Av. Paulista, 1230 - 10º andar - Bela Vista - São Paulo (SP) 01310-901
e-mail: bbdvtmsp@bb.com.br

Central de Atendimento BB
Capitais e Regiões Metropolitanas: 4004 20001

Internet: www.bb.com.br
Central de Atendimento ao Cotista: 0800 729 3886

Signatário of

BBDTVM Fundos para

