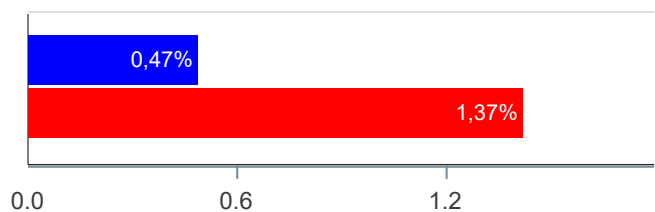


Retorno e Meta Atuarial acumulados no ano de 2020)

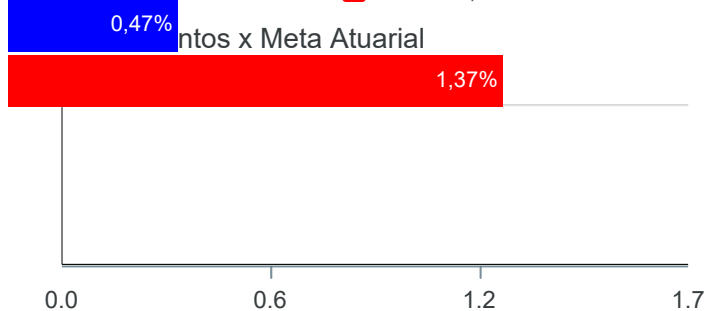
| Mês | Saldo Anterior | Aplicações | Resgates | Saldo no Mês | Retorno | Retorno Acum | Retorno Mês | Retorno Acum | Meta Mês | Meta Acum | Gap Acum | VaR |
|-----------|----------------|--------------|--------------|---------------|------------|--------------|-------------|--------------|----------|-----------|----------|-------|
| Janeiro | 57.573.164,93 | 2.468.267,85 | 1.345.764,22 | 58.883.169,10 | 187.500,54 | 187.500,54 | 0,32% | 0,32% | 0,71% | 0,71% | 45,03% | 1,10% |
| Fevereiro | 58.883.169,10 | 2.067.026,64 | 1.401.356,53 | 59.638.763,06 | 89.923,85 | 277.424,39 | 0,15% | 0,47% | 0,66% | 1,37% | 34,31% | 1,39% |

Investimentos x Meta Atuarial



Investimentos IPCA + 5,86% a.a.

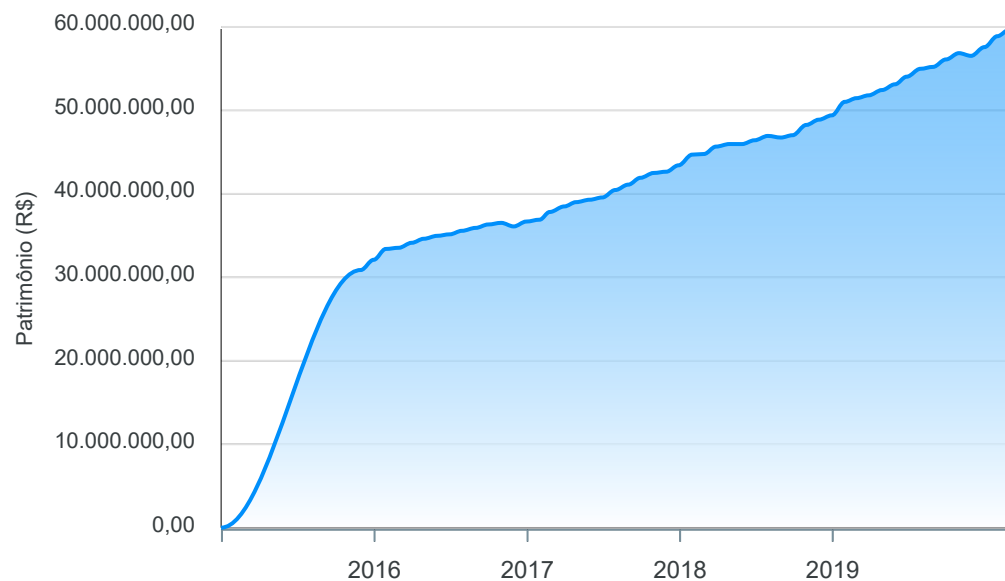
Investimentos IPCA + 5,86% a.a.



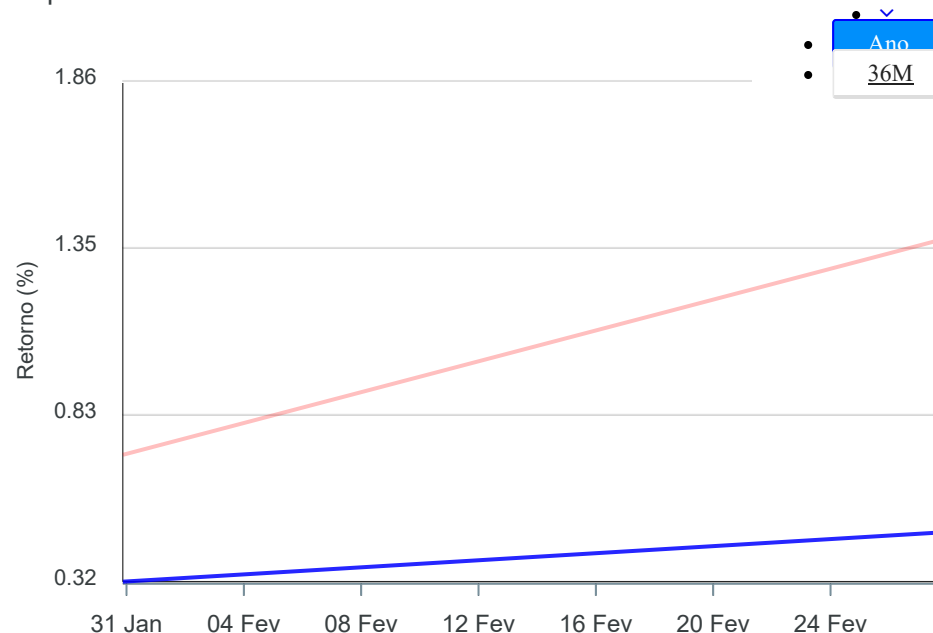
Investimentos x Meta Atuarial

Gráficos ilustrativos de Evolução Patrimonial e indicadores

Evolução do Patrimônio



Comparativo



- Investimentos
- Meta Atuarial
- CDI
- IMA-B
- IMA-B 5
- IMA-B 5+
- IMA Geral
- IRF-M
- IRF-M 1
- IRF-M 1+
- Ibovespa
- IBX
- SMLL
- IDIV

Retorno dos Investimentos após as movimentações (aplicações e resgates) no mês de Fevereiro/2020

FUNDOS DE RENDA FIXA

| Ativos Renda Fixa | Saldo Anterior | Aplicações | Resgates | Saldo Atual | Retorno (R\$) | Retorno (%) | (%) Instit | Var - Mês |
|---|----------------|--------------|------------|--------------|---------------|-------------|------------|-----------|
| AR BANK IMOBILIÁRIOS I FIDC SÊNIOR | 1.311.662,92 | 0,00 | 0,00 | 1.329.457,86 | 17.794,94 | 1,36% | 0,94% | 0,22% |
| CDB - BANCO RENNENR | 296.501,50 | 0,00 | 0,00 | 298.911,50 | 2.410,00 | 0,81% | - | - |
| CAIXA BRASIL IMA-B 5 TÍTULOS PÚBLICOS FI RENDA FIX... | 6.033.214,32 | 0,00 | 0,00 | 6.071.195,90 | 37.981,58 | 0,63% | 0,63% | 0,86% |
| BB IDKA 2 TÍTULOS PÚBLICOS FI RENDA FIXA PREVIDENC... | 8.463.420,70 | 0,00 | 0,00 | 8.516.585,27 | 53.164,57 | 0,63% | 0,63% | 0,67% |
| CAIXA BRASIL GESTÃO ESTRATÉGICA FI RENDA FIXA | 4.747.292,32 | 0,00 | 0,00 | 4.776.587,73 | 29.295,41 | 0,62% | 0,62% | 0,91% |
| CAIXA BRASIL IDKA IPCA 2A TÍTULOS PÚBLICOS FI REND... | 3.181.929,47 | 0,00 | 0,00 | 3.201.067,38 | 19.137,91 | 0,60% | 0,60% | 0,69% |
| SICREDI INSTITUCIONAL FI RENDA FIXA REFERENCIADO I... | 264.232,46 | 0,00 | 0,00 | 265.443,18 | 1.210,72 | 0,46% | 0,46% | 0,14% |
| BB ALOCAÇÃO ATIVA FIC RENDA FIXA PREVIDENCIÁRIO | 2.148.720,65 | 0,00 | 0,00 | 2.158.518,64 | 9.797,99 | 0,46% | 0,46% | 1,08% |
| BB TÍTULOS PÚBLICOS VII FI RENDA FIXA PREVIDENCIÁR... | 399.318,17 | 0,00 | 10.492,53 | 390.463,08 | 1.637,44 | 0,41% | 0,41% | 0,39% |
| BRDESCO ALOCAÇÃO DINÂMICA FIC RENDA FIXA | 2.707.218,25 | 0,00 | 0,00 | 2.717.777,20 | 10.558,95 | 0,39% | 0,39% | 1,04% |
| RECUPERAÇÃO BRASIL FI RENDA FIXA LP | 394.257,28 | 0,00 | 0,00 | 395.697,43 | 1.440,15 | 0,37% | 0,37% | 0,34% |
| CAIXA BRASIL IRF-M 1 TÍTULOS PÚBLICOS FI RENDA FIX... | 406.992,72 | 0,00 | 0,00 | 408.471,14 | 1.478,42 | 0,36% | 0,36% | 0,07% |
| BRDESCO IRF-M 1 TÍTULOS PÚBLICOS FI RENDA FIXA | 936.137,99 | 0,00 | 0,00 | 939.452,57 | 3.314,58 | 0,35% | 0,35% | 0,07% |
| BB IRF-M 1 TÍTULOS PÚBLICOS FIC RENDA FIXA PREVIDE... | 6.441.554,58 | 0,00 | 0,00 | 6.464.289,44 | 22.734,86 | 0,35% | 0,35% | 0,07% |
| ITAU SOBERANO IRF-M 1 FI RENDA FIXA | 309.338,82 | 0,00 | 0,00 | 310.363,82 | 1.025,00 | 0,33% | 0,33% | 0,06% |
| CAIXA BRASIL MATRIZ FI RENDA FIXA | 561.974,09 | 0,00 | 0,00 | 563.782,67 | 1.808,58 | 0,32% | 0,32% | 0,04% |
| CAIXA BRASIL TÍTULOS PÚBLICOS FI RENDA FIXA LP | 3.735.219,70 | 0,00 | 0,00 | 3.746.135,91 | 10.916,21 | 0,29% | 0,29% | 0,03% |
| ITAU INSTITUCIONAL ALOCAÇÃO DINÂMICA FIC RENDA FIX... | 2.108.462,12 | 0,00 | 0,00 | 2.113.894,10 | 5.431,98 | 0,26% | 0,26% | 0,01% |
| BB PERFIL FIC RENDA FIXA REFERENCIADO DI PREVIDENC... | 4.595.256,02 | 909.275,01 | 440.000,00 | 5.077.419,06 | 12.888,03 | 0,23% | 0,27% | 0,02% |
| BB FLUXO FIC RENDA FIXA PREVIDENCIÁRIO | 16.140,53 | 1.148.396,38 | 889.437,90 | 275.233,93 | 134,92 | 0,01% | 0,22% | 0,01% |

Retorno dos Investimentos após as movimentações (aplicações e resgates) no mês de Fevereiro/2020

FUNDOS DE RENDA FIXA

| Ativos Renda Fixa | Saldo Anterior | Aplicações | Resgates | Saldo Atual | Retorno (R\$) | Retorno (%) | (%) Instit | Var - Mês |
|--|----------------------|---------------------|---------------------|----------------------|-------------------|--------------|------------|--------------|
| CAIXA PRÁTICO FIC RENDA FIXA CURTO PRAZO | 2.473,23 | 9.355,25 | 0,00 | 11.828,82 | 0,34 | 0,00% | 0,01% | 0,00% |
| INCENTIVO I FIDC MULTISSETORIAL 1 | 0,01 | 0,00 | 0,00 | 0,01 | 0,00 | 0,00% | - | - |
| LME REC IMA-B FI RENDA FIXA | 1.478.683,63 | 0,00 | 0,00 | 1.475.347,03 | -3.336,60 | -0,23% | -0,23% | 1,23% |
| GGR PRIME I FIDC SÊNIOR 1 | 787.520,89 | 0,00 | 61.426,10 | 721.717,77 | -4.377,02 | -0,56% | -8,36% | 13,96% |
| LME REC IPCA FIDC MULTISSETORIAL SÊNIOR | 101.471,90 | 0,00 | 0,00 | 100.775,55 | -696,35 | -0,69% | -0,69% | 0,25% |
| Total Renda Fixa | 51.428.994,27 | 2.067.026,64 | 1.401.356,53 | 52.330.416,99 | 235.752,61 | 0,45% | | 0,69% |

Retorno dos Investimentos após as movimentações (aplicações e resgates) no mês de Fevereiro/2020

FUNDOS DE RENDA VARIÁVEL

| Ativos Renda Variável | Saldo Anterior | Aplicações | Resgates | Saldo Atual | Retorno (R\$) | Retorno (%) | (%) Instit | Var - Mês |
|---|---------------------|-------------|-------------|---------------------|--------------------|---------------|------------|---------------|
| BRAZILIAN GRAVEYARD AND DEATH CARE SERVICES FII - ... | 741.935,15 | 0,00 | 0,00 | 767.741,59 | 25.806,44 | 3,48% | 3,48% | 12,26% |
| OSASCO PROPERTIES FII | 1.332.605,83 | 0,00 | 0,00 | 1.331.048,89 | -1.556,94 | -0,12% | -0,12% | - |
| LA SHOPPING CENTERS MULTISTRATÉGIA FIP | 2.504.356,92 | 0,00 | 0,00 | 2.500.969,22 | -3.387,70 | -0,14% | - | - |
| CAIXA ALOCAÇÃO MACRO FIC MULTIMERCADO LP | 1.057.550,32 | 0,00 | 0,00 | 1.041.587,88 | -15.962,44 | -1,51% | -1,51% | 3,40% |
| META VALOR FI AÇÕES | 1.265.962,88 | 0,00 | 0,00 | 1.164.687,83 | -101.275,05 | -8,00% | -8,00% | 17,81% |
| BB AÇÕES VALOR FIC AÇÕES | 551.763,73 | 0,00 | 0,00 | 502.310,66 | -49.453,07 | -8,96% | -8,96% | 15,23% |
| Total Renda Variável | 7.454.174,83 | 0,00 | 0,00 | 7.308.346,07 | -145.828,76 | -1,96% | | 11,89% |