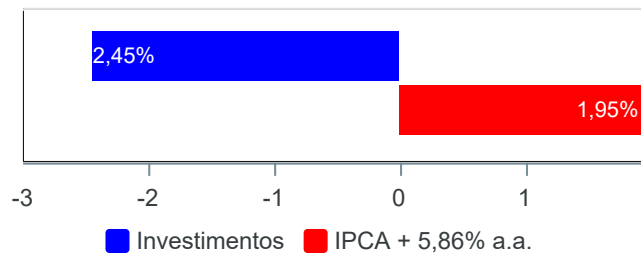


Retorno e Meta Atuarial  
 acumulados no ano de 2020)

Mês	Saldo Anterior	Aplicações	Resgates	Saldo no Mês	Retorno	Retorno Acum	Retorno Mês	Retorno Acum	Meta Mês	Meta Acum	Gap Acum	VaR
Janeiro	57.573.164,93	2.468.267,85	1.345.764,22	58.883.169,10	187.500,54	187.500,54	0,32%	0,32%	0,71%	0,71%	45,03%	1,10%
Fevereiro	58.883.169,10	2.067.026,64	1.401.356,53	59.638.763,06	89.923,85	277.424,39	0,15%	0,47%	0,66%	1,37%	34,31%	1,39%
Março	59.638.763,06	3.953.058,07	3.797.140,38	58.058.555,44	-1.736.125,31	-1.458.700,92	-2,90%	-2,45%	0,57%	1,95%	-125,49%	8,13%

Investimentos x Meta Atuarial



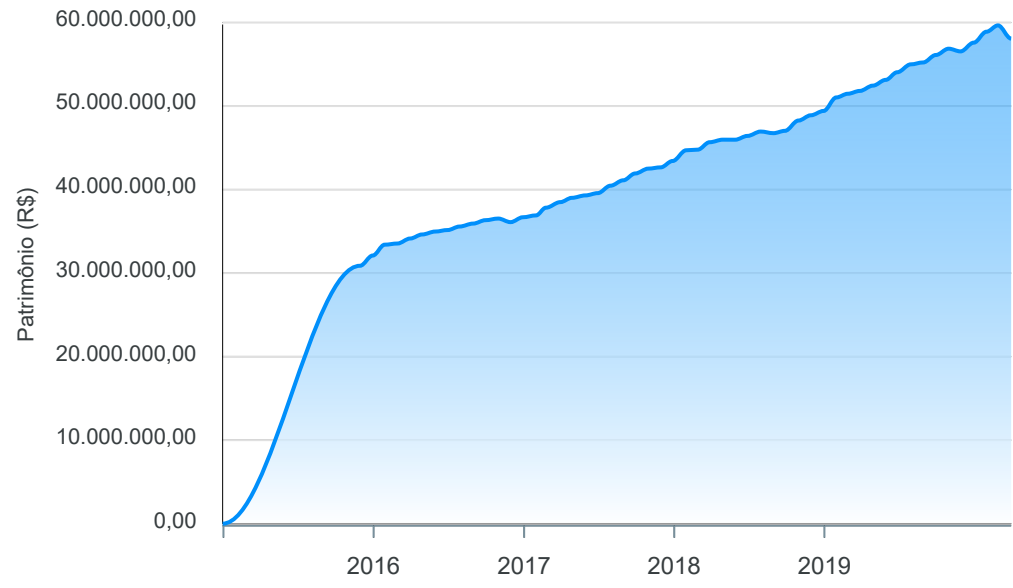
Evolução Patrimonial e indicadores

Gráficos  
 ilustrativos de

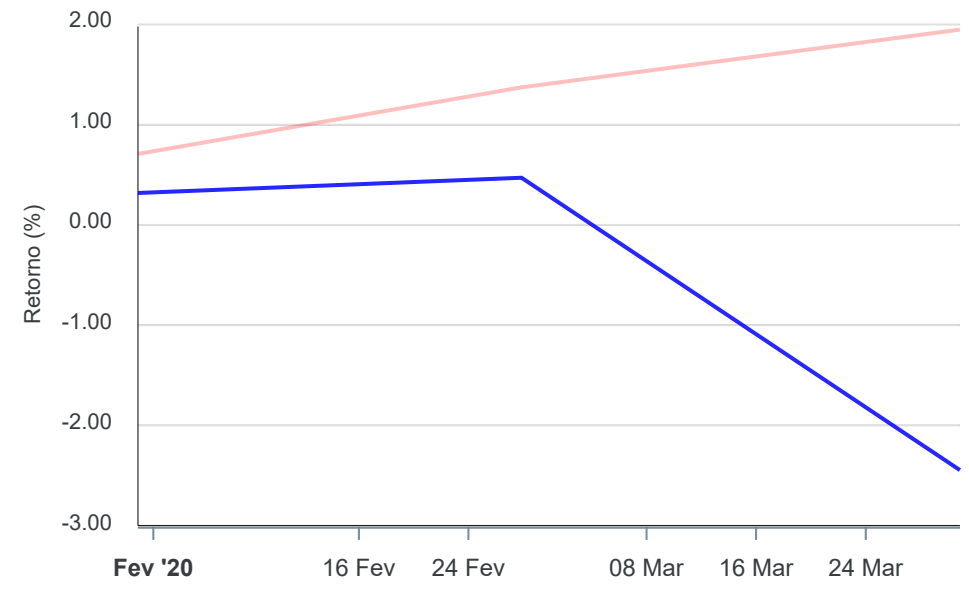
Página  
 Crédito & Mercad  
 Rua Tapinas, 22 - 5  
 CEP: 04531-050 - Telefone: (11) 3168-0053

Ano  
 36M

## Evolução do Patrimônio



### Comparativo



IDIV

Página 2 de 5

Crédito & Mercado Engenharia Financeira.  
Rua Tapinas, 22 - 5º Andar - São Paulo - SP  
CEP: 04531-050 - Telefone: (11) 3168-0053

INSITUTO DE PREVIDÊNCIA MUNICIPAL DE SANTO ANTÔNIO DE POSSE - CONSOLIDADO  
Relatório de Análise, Enquadramentos, Rentabilidade e Risco - Base: 31/03/2020

Retorno dos Investimentos após as movimentações (aplicações e resgates) no mês de Março/2020

FUNDOS DE RENDA FIXA

<b>Ativos Renda Fixa</b>	<b>Saldo Anterior</b>	<b>Aplicações</b>	<b>Resgates</b>	<b>Saldo Atual</b>	<b>Retorno (R\$)</b>	<b>Retorno (%)</b>	<b>(%) Instit</b>	<b>Var - Mês</b>
RECUPERAÇÃO BRASIL FI RENDA FIXA LP	395.697,43	0,00	0,00	436.350,17	40.652,74	10,27%	-	-
AR BANK IMOBILIÁRIOS I FIDC SÊNIOR	1.329.457,86	0,00	0,00	1.351.535,41	22.077,55	1,66%	1,60%	0,16%
CDB - BANCO RENNER	298.911,50	0,00	0,00	301.690,00	2.778,50	0,93%	-	-

<b>Ativos Renda Fixa</b>	<b>Saldo Anterior</b>	<b>Aplicações</b>	<b>Resgates</b>	<b>Saldo Atual</b>	<b>Retorno (R\$)</b>	<b>Retorno (%)</b>	<b>(%) Instit</b>	<b>Var - Mês</b>
SICREDI INSTITUCIONAL FI RENDA FIXA REFERENCIADO I...	265.443,18	0,00	0,00	267.184,42	1.741,24	0,66%	0,66%	1,46%
CAIXA BRASIL IRF-M 1 TÍTULOS PÚBLICOS FI RENDA FIX...	408.471,14	0,00	0,00	410.872,16	2.401,02	0,59%	0,59%	0,62%
BRASESCO IRF-M 1 TÍTULOS PÚBLICOS FI RENDA FIXA	939.452,57	0,00	0,00	944.874,08	5.421,51	0,58%	0,58%	0,61%
BB IRF-M 1 TÍTULOS PÚBLICOS FIC RENDA FIXA PREVIDE...	6.464.289,44	625.964,42	0,00	7.130.780,88	40.527,02	0,57%	0,60%	0,62%
ITAÚ SOBERANO IRF-M 1 FI RENDA FIXA	310.363,82	0,00	0,00	312.121,95	1.758,13	0,57%	0,57%	0,60%
ITAÚ INSTITUCIONAL ALOCAÇÃO DINÂMICA FIC RENDA FIX...	2.113.894,10	0,00	0,00	2.125.070,54	11.176,44	0,53%	0,53%	0,36%
CAIXA BRASIL TÍTULOS PÚBLICOS FI RENDA FIXA LP	3.746.135,91	0,00	0,00	3.759.414,77	13.278,86	0,35%	0,35%	0,23%
CAIXA BRASIL MATRIZ FI RENDA FIXA	563.782,67	0,00	0,00	564.685,37	902,70	0,16%	0,16%	0,30%
BB FLUXO FIC RENDA FIXA PREVIDENCIÁRIO	275.233,93	595.292,52	812.692,14	57.988,10	153,79	0,02%	0,25%	0,01%
BB PERFIL FIC RENDA FIXA REFERENCIADO DI PREVIDENC...	5.077.419,06	221.940,60	2.975.093,27	2.324.882,04	615,65	0,01%	-0,03%	0,18%
CAIXA PRÁTICO FIC RENDA FIXA CURTO PRAZO	11.828,82	9.860,53	9.354,97	12.334,75	0,37	0,00%	0,01%	0,01%
INCENTIVO I FIDC MULTISSETORIAL 1	0,01	0,00	0,00	0,01	0,00	0,00%	-	-
CAIXA BRASIL GESTÃO ESTRATÉGICA FI RENDA FIXA	4.776.587,73	0,00	0,00	4.770.345,91	-6.241,82	-0,13%	-0,13%	7,65%
GGR PRIME I FIDC SÊNIOR 1	721.717,77	0,00	0,00	719.466,09	-2.251,68	-0,31%	-	-
LME REC IPCA FIDC MULTISSETORIAL SÊNIOR	100.775,55	0,00	0,00	99.478,21	-1.297,34	-1,29%	-	-
BB TÍTULOS PÚBLICOS VII FI RENDA FIXA PREVIDENCIÁR...	390.463,08	0,00	0,00	385.225,87	-5.237,21	-1,34%	-1,34%	3,11%
CAIXA BRASIL IDKA IPCA 2A TÍTULOS PÚBLICOS FI REND...	3.201.067,38	0,00	0,00	3.154.533,74	-46.533,64	-1,45%	-1,45%	5,46%

Página 3 de 5

Crédito & Mercado Engenharia Financeira.  
Rua Tapinas, 22 - 5º Andar - São Paulo - SP  
CEP: 04531-050 - Telefone: (11) 3168-0053

INSITUTO DE PREVIDÊNCIA MUNICIPAL DE SANTO ANTÔNIO DE POSSE - CONSOLIDADO  
Relatório de Análise, Enquadramentos, Rentabilidade e Risco - Base: 31/03/2020

Retorno dos Investimentos após as movimentações (aplicações e resgates) no mês de Março/2020

**FUNDOS DE RENDA FIXA**

<b>Ativos Renda Fixa</b>	<b>Saldo Anterior</b>	<b>Aplicações</b>	<b>Resgates</b>	<b>Saldo Atual</b>	<b>Retorno (R\$)</b>	<b>Retorno (%)</b>	<b>(%) Instit</b>	<b>Var - Mês</b>
BB IDKA 2 TÍTULOS PÚBLICOS FI RENDA FIXA PREVIDENC...	8.516.585,27	0,00	0,00	8.374.984,57	-141.600,70	-1,66%	-1,66%	5,67%
CAIXA BRASIL IMA-B 5 TÍTULOS PÚBLICOS FI RENDA FIX...	6.071.195,90	0,00	0,00	5.962.088,94	-109.106,96	-1,80%	-1,80%	6,80%
BB ALOCAÇÃO ATIVA FIC RENDA FIXA PREVIDENCIÁRIO	2.158.518,64	0,00	0,00	2.113.162,76	-45.355,88	-2,10%	-2,10%	8,04%
BRASESCO ALOCAÇÃO DINÂMICA FIC RENDA FIXA	2.717.777,20	0,00	0,00	2.660.370,65	-57.406,55	-2,11%	-2,11%	9,00%
LME REC IMA-B FI RENDA FIXA	1.475.347,03	0,00	0,00	1.404.332,63	-71.014,40	-4,81%	-4,81%	9,46%
<b>Total Renda Fixa</b>	<b>52.330.416,99</b>	<b>1.453.058,07</b>	<b>3.797.140,38</b>	<b>49.643.774,02</b>	<b>-342.560,66</b>	<b>-0,64%</b>		<b>4,27%</b>

Página 4 de 5

Retorno dos Investimentos após as movimentações (aplicações e resgates) no mês de Março/2020

FUNDOS DE RENDA VARIÁVEL									
Ativos Renda Variável	Saldo Anterior	Aplicações	Resgates	Saldo Atual	Retorno (R\$)	Retorno (%)	(%) Instít	Var - Mês	
OSASCO PROPERTIES FII	1.331.048,89	0,00	0,00	1.329.148,42	-1.900,47	-0,14%	0,00%	-	
LA SHOPPING CENTERS MULTISTRATÉGIA FIP	2.500.969,22	0,00	0,00	2.496.983,50	-3.985,72	-0,16%	-	-	
CAIXA ALOCAÇÃO MACRO FIC MULTIMERCADO LP	1.041.587,88	0,00	0,00	986.260,52	-55.327,36	-5,31%	-5,31%	9,55%	
BRAZILIAN GRAVEYARD AND DEATH CARE SERVICES FII - ...	767.741,59	0,00	0,00	690.322,27	-77.419,32	-10,08%	-10,08%	54,05%	
BB RETORNO TOTAL FIC AÇÕES	0,00	1.000.000,00	0,00	757.397,09	-242.602,91	-24,26%	-29,53%	51,48%	
BB AÇÕES VALOR FIC AÇÕES	502.310,66	500.000,00	0,00	752.293,21	-250.017,45	-24,94%	-27,05%	52,81%	
META VALOR FI AÇÕES	1.164.687,83	1.000.000,00	0,00	1.402.376,41	-762.311,42	-35,22%	-37,89%	69,60%	
<b>Total Renda Variável</b>	<b>7.308.346,07</b>	<b>2.500.000,00</b>	<b>0,00</b>	<b>8.414.781,42</b>	<b>-1.393.564,65</b>	<b>-14,21%</b>		<b>48,61%</b>	